



Escola de Formação Política Miguel Arraes

Curso **de Formação, Capacitação e Atualização** **Política dos Filiados, Militantes e Simpatizantes**

Módulo II

História da Formação do Capitalismo

Aula 3

O Capitalismo do Século XX: do Estado de Bem-Estar Social
ao Neoliberalismo



O entre-guerras: os anos 1920

(1-2)

- ▶ A Alemanha e as reparações
- ▶ Inglaterra e França por caminhos diferentes
- ▶ Os Estados Unidos e os ruidosos vinte



O entre-guerras: os anos 1920 (2-2)

➡ Os Estados Unidos e os ruidosos vinte

Tabela 1 – Famílias estadunidenses proprietárias de utilidades domésticas, 1900-1970

Anos	Luz Elétrica	Geladeira	Maquina de Lavar	Aspirador de Pó
1900	3,0	—	n.d.	—
1920	35,0	1,0	8,0	9,0
1940	79,0	44,0	n.d	n.d
1960	96,0	90,0	73,0	73,0
1970	99,0	99,0	70,0	92,0



O entre-guerras: os anos 1930

(1-2)

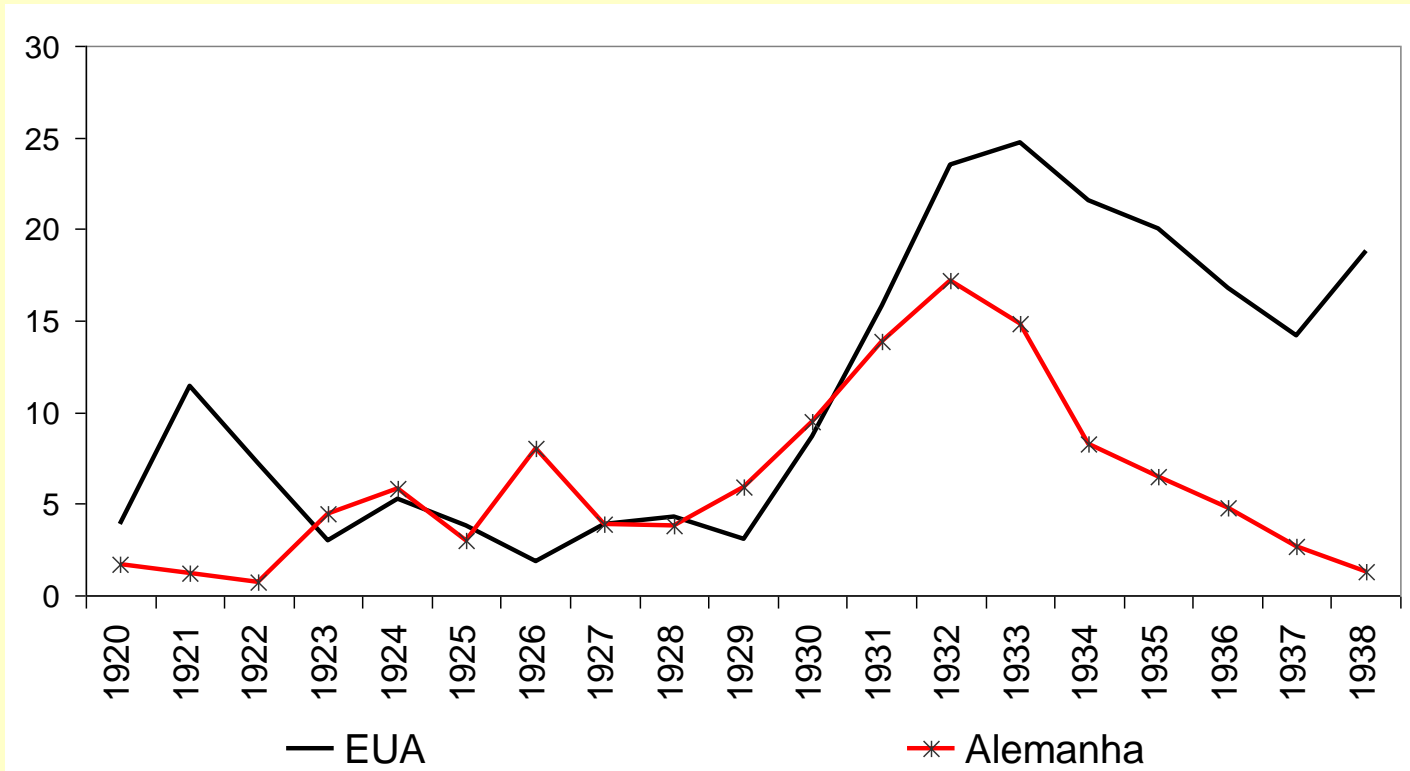
- Os Estados Unidos: a crise de 1929 e o New Deal
- Inglaterra e França, novamente, por caminhos diferentes
- A recuperação alemã e ascensão de Hitler



O entre-guerras: os anos 1930 (2-2)

➡ Os Estados Unidos (New Deal) e a Alemanha (Nazismo)

Figura 1 - Taxa de desemprego nos Estados Unidos e na Alemanha, 1920-1938



O fim da II Guerra Mundial

(1-2)

- ➡ A destruição e a dor inacreditável
- ➡ As conferências internacionais e a ONU
- ➡ A Guerra Fria



O fim da II Guerra Mundial

(2-2)

- ➡ O medo do comunismo
- ➡ O Plano Marshall
- ➡ A reconstrução europeia



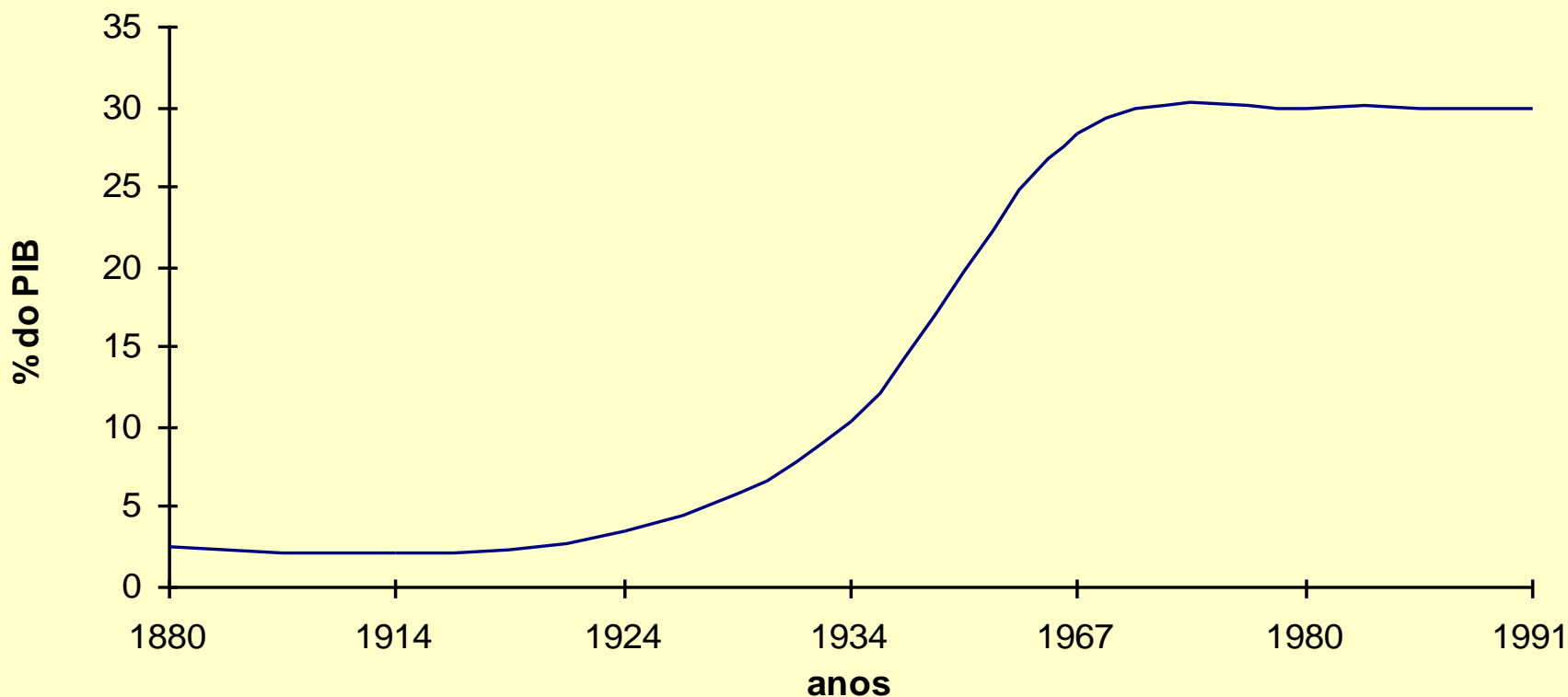
O Estado de Bem-Estar Social (1-4)

- ➡ O medo das instabilidades sociais
- ➡ O Estado como planejador e gestor da economia
- ➡ Os gastos públicos, o pleno emprego e os benefícios sociais



O Estado de Bem-Estar Social (2-4)

Figura 3 - Gastos públicos totais dos Estados Unidos em relação ao PIB, 1880-1991 (%)



O Estado de Bem-Estar Social (3-4)

- Os gastos públicos, o pleno emprego e os benefícios sociais

Tabela a seguir ...



O Estado de Bem-Estar Social (4-4)

Tabela 1 – Evolução da taxa de cobertura da força de trabalho pelos mecanismos de proteção social em países e anos selecionados
(% em relação a PEA)

	Acidente de trabalho			Seguridade pública			Seguro-desemprego		
	1900	1945	1970	1900	1945	1970	1900	1945	1970
Alemanha	75	90	98	44	60	97	0	45	72
França	10	55	80	9	52	120	0	—	50
Itália	5	50	65	6	60	141	0	36	48
Inglaterra	76	75	93	0	111	160	0	62	74
Suécia	7	70	74	13	84	160	0	27	55



A crise do Estado de Bem-Estar Social

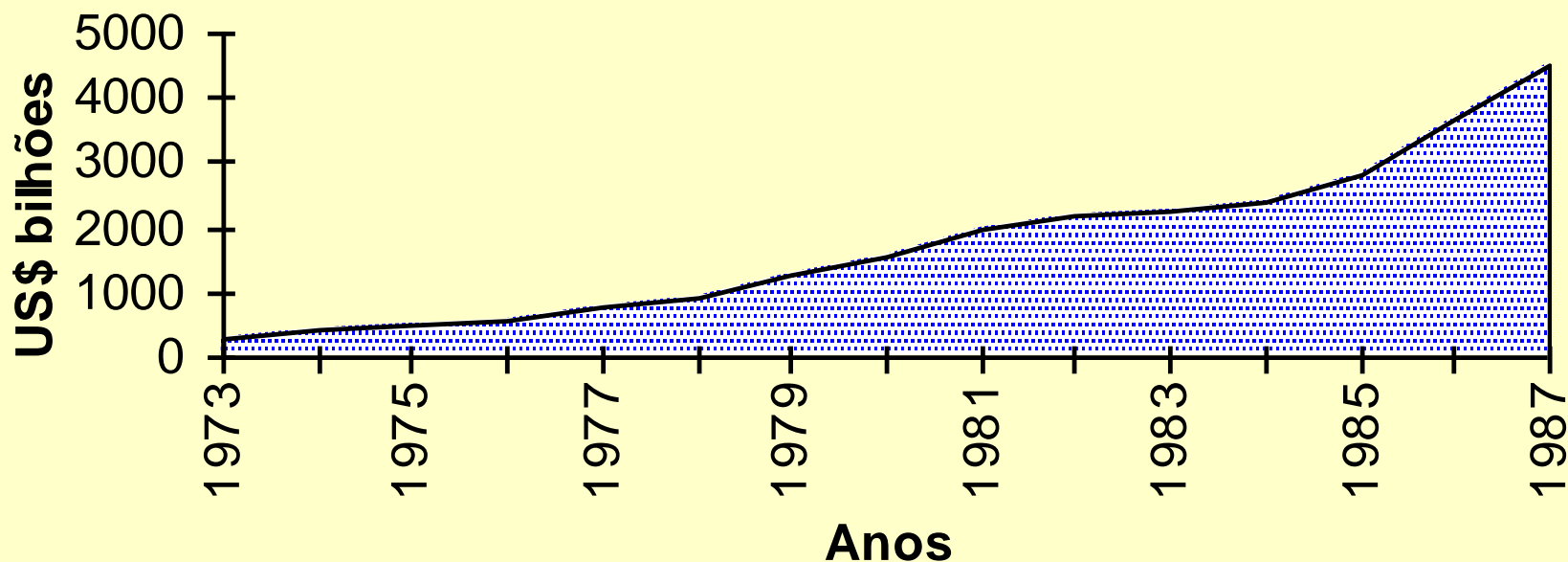
- ➡ Os Estados Unidos gerando instabilidades
- ➡ A reação dos demais países desenvolvidos
- ➡ - A desregulamentação e a desintermediação do fluxo de capitais



A Globalização Financeira

- ➡ A desregulamentação e a desintermediação do fluxo de capitais

Gráfico 4 - Crescimento do Euromercado, 1973-87



A Globalização Produtiva

- ➡ O padrão japonês e alemão de produção
- ➡ As mudanças no mundo do trabalho
- ➡ A fraqueza da reação dos trabalhadores



A Globalização na Periferia do Capitalismo

(1-2)

- O fim dos projetos nacionais de industrialização
- A fraqueza e submissão do Estado
- A perda das poucas garantias e o desemprego
- A dependência mais forte



A Globalização na Periferia do Capitalismo

(2-2)

- ▶ O momento atual
- ▶ As possibilidades
- ▶ A necessidade de ação

